

Kleine LÖWENZAHN - Erlebnispfadrallye



Hallo _____,

wir sind Olly der Igel und Claudius der Römer und freuen uns mit dir den Geheimnissen des Erlebnispfades auf den Grund zu gehen.

Olly zeigt dir den Weg mit Wegweisern und macht durch Igelpfähle auf die Stationen aufmerksam. Unsere Rallye beginnt im Naturzentrum.

Hier kannst du einiges über die Eifelnatur und die Eifelgeschichte erfahren. Durch genaues Hinsehen und Nachdenken, kommst du bestimmt auf die Antworten. Wenn die weitere Streckenführung nicht beschrieben ist, gehst du geradeaus und folgst dem Weg.


Viel Spaß bei der Rallye!




1. Station: Naturzentrum Eifel

01. Nenne drei heimische Tiere, die im Naturzentrum ausgestellt sind!

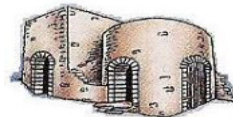
.....



Verlasse das Museum durch den Haupteingang und gehe rechts um das Gebäude (Holzkompetenzzentrum) herum! Dort befindet sich der **Bauerngarten (Station 2)**. Hier gibt es viel zu sehen. Kennst du die Pflanzen, die in dem Garten wachsen? Nach deinem Besuch im Bauerngarten, folgst du dem Weg in linker Richtung! An der Kreuzung gehst du nicht über die Brücke, sondern wieder nach links! Überquere den Bahnübergang und folge dem Straßenverlauf rechts!



3. Station: Kalkbrennöfen




02. Was wurde hier früher bearbeitet?.....



Folge weiterhin der Straße!

4. Station: Taverne



03. Wo ist das Wasserrad?

04. Aus welchem Material besteht das Wasserrad?.....



Hinter der Blockhütte siehst du einen Wall. Diesen erklimmst du, indem du die steile Holzterrasse langsam hinaufsteigst. Oben angekommen, folgst du dem linken Weg!

Kleine LÖWENZAHN - Erlebnispfadrallye

5. Station: Blick in die Baumwipfel



05. Wie nennt man die Baumwipfel noch?
(Tipp: Auch ein König besitzt so etwas.)




Am Ende des Pfades steigst du die Treppe hinunter und hältst dich auf der Straße rechts!

Links siehst du nun den Abenteuerspielplatz.

6. Station: Abenteuerspielplatz



06. Hier kannst du dich austoben und durch unterirdische Röhren kriechen wie ein.....
Ja, welche Tiere leben denn in unterirdischen Höhlen?



Nach dem Spielplatz gehst du den Weg, den du gekommen bist, weiter geradeaus!
Wenn du am Römerweiher angekommen bist, folge dem Trampelpfad bis zum Steg!

7. Station: Römerweiher



07. Welches Tier legt im Frühjahr seine Eier, die man Laich nennt, in das Wasser des Römerweihers?
08. Welche Tiere kannst du sehen?



Am Römerweiher findest du auch den **Nussknacker (Station 8)**.

Nun kehre zum Hauptweg zurück und folge ihm weiter!

Kurz vor dem Steinbruch kannst du noch über die **Balancierbalken** balancieren **(Station 9)!**


Wenn du nun dem Weg weiter geradeaus folgst, siehst du einige Zeit später den Steinbruch „**Steinrutsch**“ **(Station 10)**, rechts erblickst du auf einer Wiese den Meilenstein.

Überquere die Urftbrücke. Dann wende dich nach links und überquere nochmals die Urft auf der Holzbrücke bis zum Meilenstein.



Kleine LÖWENZAHN - Erlebnispfadrallye

11. Station: Ein Römer auf Straßenposten



09. Wozu dienten im alten Rom die Meilensteine?
(Tipp: Es gab noch keine Straßenschilder)



.....


Folge dem Weg der über die Wiese fährt! An der nächsten Kreuzung gehst du links, bis du rechts in einen Weg einbiegen kannst der nur für land- und forstwirtschaftlichen Verkehr frei ist! Nach etwa 250 Metern siehst du auf der rechten Seite einen Pfad "Über Stock und Stein" (Station 12). Folge diesem Pfad bis du zu der 13. Station kommst.



13. Station: Lauschlandschaften




10. Was hörst du? Nenne 2 Geräusche!



.....

*Nun gehe auf den Hauptweg zurück und folge ihm!
Überquere die Kreuzung bis zu einer kleinen Holzbrücke!
Diese führt dich zur nächsten Station.*



14. Station: Picknick und Waldmusik (Klangerlebnis)

11. Womit schlägst du die Stämme des Baumxylophons an?



Nun gehst du zurück zur Kreuzung und überquere diese! An der linken Seite ist der nächste Weg zu sehen. An dem Igelpfahl hinter der Sitzgelegenheit biegst du zu dem Bienenstand ab!



15. Station: Bienenstand

12. Welches süße Nahrungsmittel produzieren die Bienen?.....

13. Woher bekommen die Bienen die Pollen?.....




*Nun gehst du zurück zum Hauptweg und folgst ihm weiter!
Folge ihm so lange, bis du am Igelpfahl auf den Fossilienacker gehst.*

Kleine LÖWENZAHN - Erlebnispfadrallye



16. Station: Auf Korallensuche

14. Warum findest du hier Korallenfossilien? Wenn du weißt, wo Korallen leben, kannst du bestimmt auch beantworten, was hier früher anstelle des Ackers gewesen sein muss?!



Mit etwas Glück findest du vielleicht einige schöne Fossilien...

*Folge der Straße weiter! Bei den Bänken kannst du dich ausruhen. Wenn du weiter gehst, erblickst du nach einiger Zeit auf der linken Seite eine Bank und ein Holzschild, welches die **Blick über Nettersheim (17. Station)** markiert.*




Folge der Straße bis ins Dorf; dort gehst du weiter geradeaus und hinter der Kirche „Kirchberg“ (Station 18) links. Überquere die Gleise und die Brücke und biege links in den Fußweg ab.



19. Station: Die Urft im Dorf

15. Welche Tiere leben in einem Bach? Schau einmal genau hin und nenne 2 Tiere die du siehst.



Gehe weiter und du gelangst, nachdem du eine Holzbrücke überquert hast, an eine Wiese.

Folge dem Weg rechts.

Wenn du den Fußweg weiter gehst (nicht über die Brücke zur Straße), bist du wieder an deinem Ausgangspunkt, dem Naturzentrum Eifel angekommen.

Kleine - Erlebnispfadralleye



Du hast es geschafft! Wir hoffen, du hattest viel Spaß! ☺

Wenn du jetzt Lust hast, kannst du dir noch die Fossilienausstellung im **Haus der Fossilien (Station 20)** anschauen.


Dazu musst du zurück über die Holzbrücke zur Straße gehen und die Treppe auf der gegenüberliegenden Seite hinaufsteigen.

Dann wende dich nach links.

Siehst du mit welchen Fossilien deine am meisten Ähnlichkeit haben?

Die Lösungen bekommst du an der Infotheke im Naturzentrum oder bei deinem/r Lehrer/in.

Gesamtpunktzahl:


--

+ Sonderpunkte:

--

